

**PETUNJUK TEKNIS OPERASIONAL  
PENANGANAN TUNGGAKAN PKB NOL RUPIAH  
BAGI PETUGAS SUPERVISI  
TANGGAL 09-12-2014**

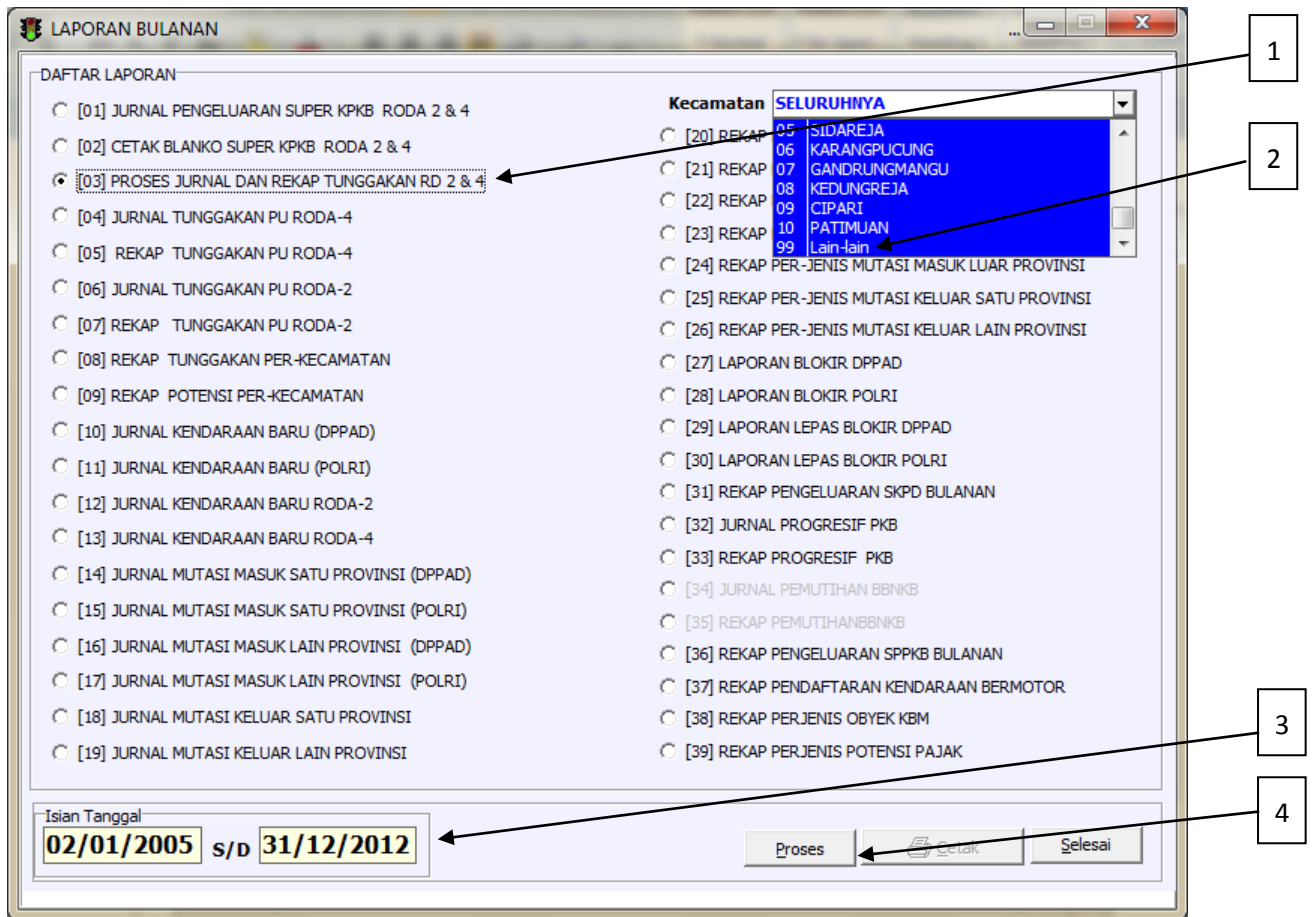
1. Dari Menu Utama Program Admin klik angka 3 (Laporan Bulanan) sebagaimana yang ditunjukkan pada gambar.1.

Tampilan Menu Utama Program Admin



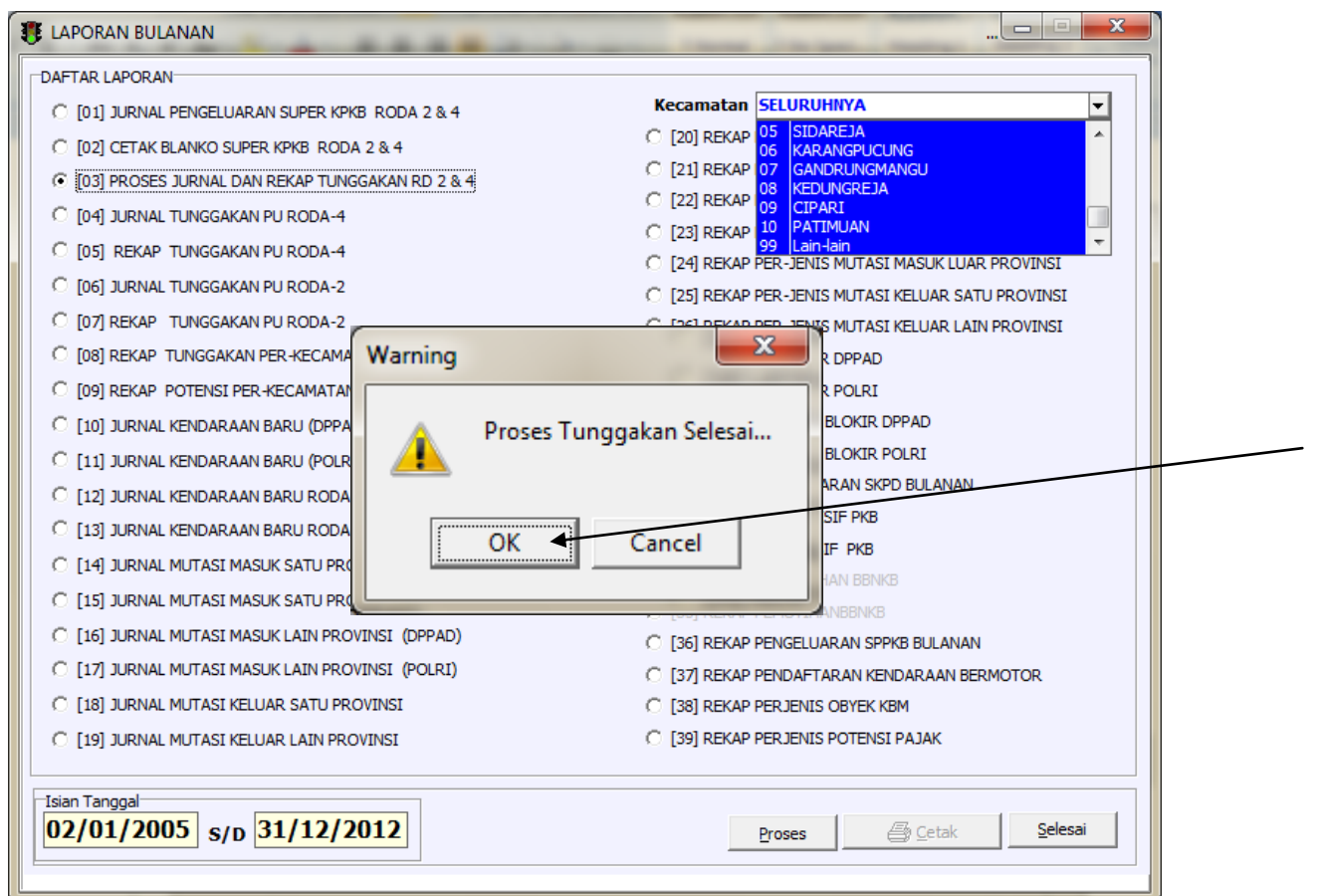
Gambar.1

2. Setelah muncul menu program Laporan Bulanan, lakukan :  
**Untuk memproses Jurnal Tunggakan sampai dengan tahun 2005 s.d. 2012 :**
  1. Dari menu program laporan bulanan, lakukan klik angka 3 (Proses Jurnal dan Rekap Tunggakan Rd 2 & 4) sebagaimana yang ditunjukkan pada gambar.2 tanda panah 1.
  2. Lakukan klik kode kecamatan, pilihan angka 99 - Lain-lain (seluruhnya), sebagaimana yang ditunjukkan pada gambar.2 tanda panah 2.
  3. Ketiklah tanggal (periodesasi) yaitu 02-01-2005 s.d. 31-12-2012 sebagaimana yang ditunjukkan pada gambar.2 tanda panah 3.
  4. Lakukan klik tombol Proses sebagaimana yang ditunjukkan pada gambar.2 tanda panah 4.



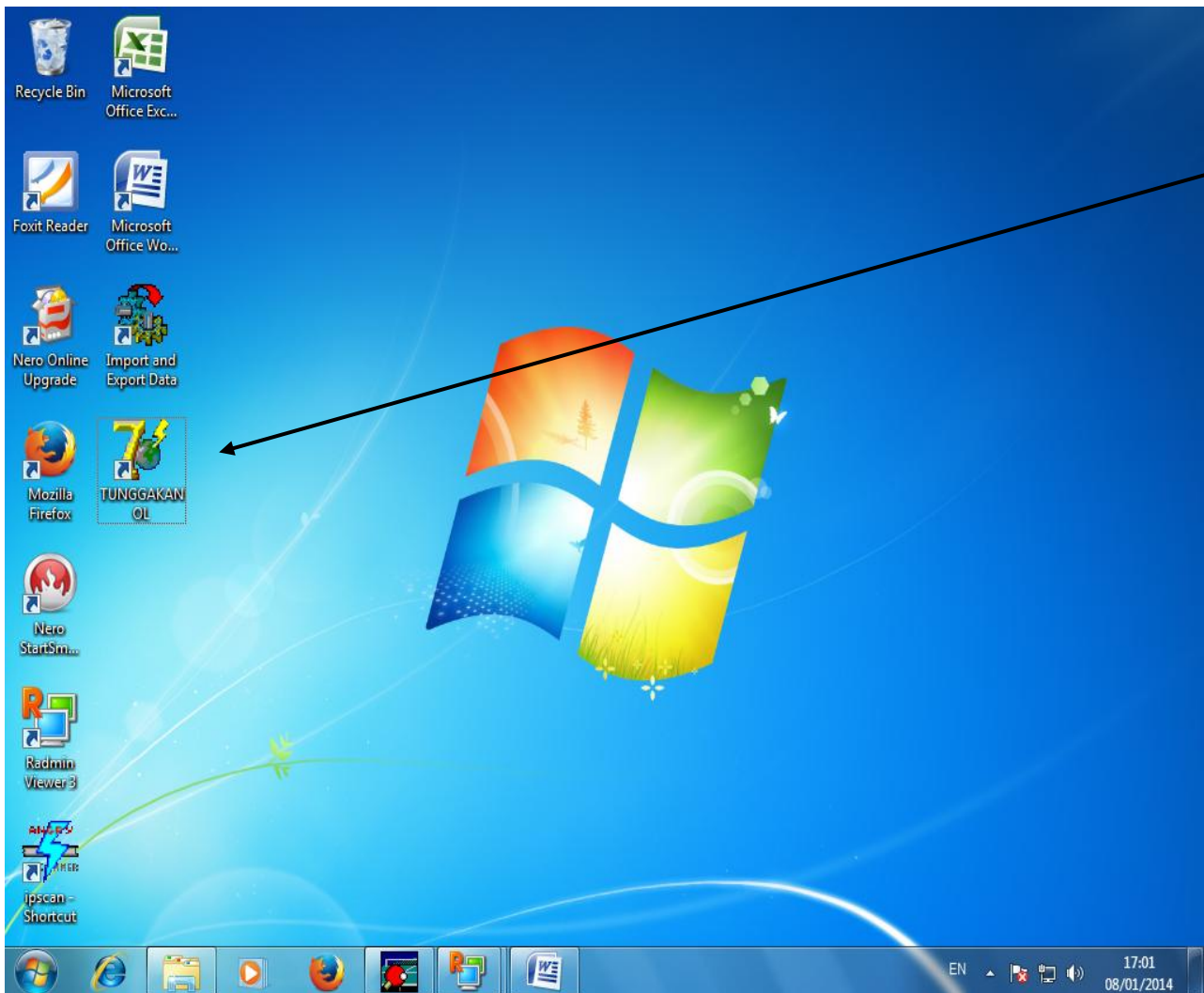
Gambar.2

5. Tunggu sampai proses selesai dan muncul tampilan seperti pada gambar.3, kemudian klik tombol OK, lihat tanda panah.



Gambar.3

6. Mencari DataTunggakan yang PKBnya Nol Rupiah :
  - a. Jalankanlah program TUNGGAKANNOL, program ini dapat berfungsi untuk mengisi NJKB dari data tunggakan yang nilai PKBnya nol rupiah dengan merk type dan tahun pembuatan yang sama, untuk menjalankannya dengan cara melakukan klik pada shortcut Program TUNGGAKANNOL sebagaimana yang ditunjukkan oleh tanda panah pada gambar.4



Gambar.4

b. Kemudian akan muncul tampilan sebagaimana pada gambar.5.

Pencari Tunggakan NOL

PENCARIAN DATA POKOK PKB KOSONG  
SAMSAT TANJUNG

NOPOL

Nama Jenis

Jenis Dasar

Nama Merk

Nama Type

Thn Buat

Bobot

Nilai Jual

Dasar PKB

Pokok PKB

CETAK  s/d  Jumlah Data :

Roda 2  Roda 4  Batal  Selesai

Klik Nopol Untuk Update NKB dan Jenis,Merk,Type Kendaraan

theharz210312

Gambar.5

- c. Untuk mengoperasionalkan program TunggakanNol sangat berkaitan dengan perodesasi pada saat pembuatan Jurnal Tunggakan sebgaimana yang ditunjukkan pada gambar.2 diatas. Untuk itu perodesasinya haruslah disesuaikan dengan program (perhatikan tanda panah 1).
- d. Program ini juga menyediakan fasilitas cetak laporan baik di layar maupun di printer seperti yang ditunjuk oleh tanda panah 2.
- e. Pilihlah jenis kendaraan roda-2 atau roda-4 yang akan diproses, dengan melakukan klik pada pilihan tombol sesuai dengan jenis kendaraan yang akan diproses, seperti yang ditunjuk oleh tanda panah 3.

- f. Selanjutnya akan ditampilkan daftar tunggakan kendaraan yang nilai PKBnya nol seperti yang Nampak pada gambar6.

**Pencari Tunggakan NOL**

**PENCARIAN DATA POKOK PKB KOSONG  
SAMSAT TANJUNG**

NOPOL:   
 Nama Jenis:   
 Jenis Dasar:   
 Nama Merk:   
 Nama Type:

Thn Buat:   
 Bobot:   
 Nilai Jual:   
 Dasar PKB:   
 Pokok PKB:

CETAK | 02/01/2005 s/d 31/12/2012 | Jumlah Data : **189** | Roda 2 | Roda 4 | Batal | Selesai

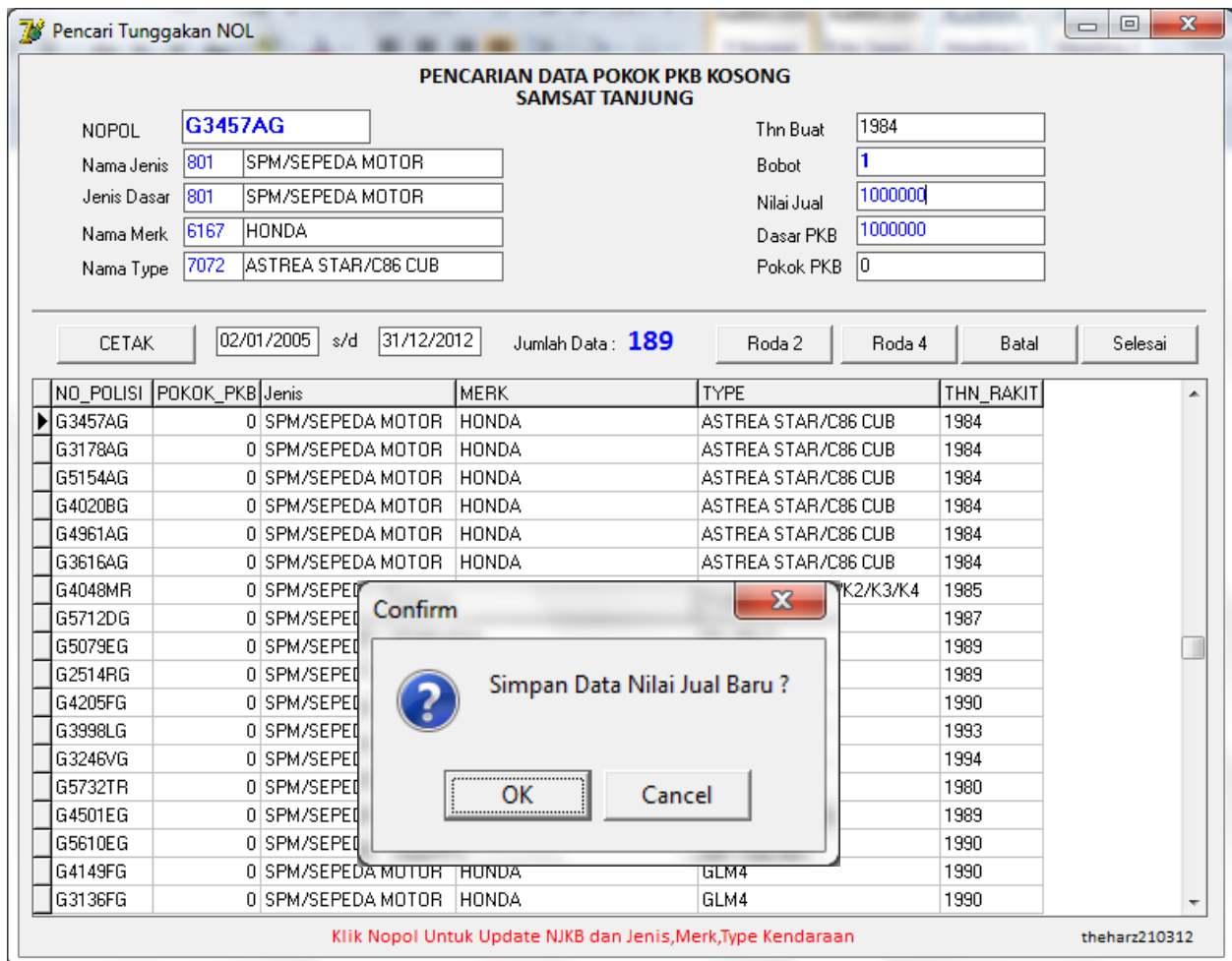
NO_POLISI	POKOK_PKB	Jenis	MERK	TYPE	THN_RAKIT
G3457AG	0	SPM/SEPEDA MOTOR	HONDA	ASTREA STAR/C86 CUB	1984
G3178AG	0	SPM/SEPEDA MOTOR	HONDA	ASTREA STAR/C86 CUB	1984
G5154AG	0	SPM/SEPEDA MOTOR	HONDA	ASTREA STAR/C86 CUB	1984
G4020BG	0	SPM/SEPEDA MOTOR	HONDA	ASTREA STAR/C86 CUB	1984
G4961AG	0	SPM/SEPEDA MOTOR	HONDA	ASTREA STAR/C86 CUB	1984
G3616AG	0	SPM/SEPEDA MOTOR	HONDA	ASTREA STAR/C86 CUB	1984
G4048MR	0	SPM/SEPEDA MOTOR	HONDA	GL 100/GL 100 K/K2/K3/K4	1985
G5712DG	0	SPM/SEPEDA MOTOR	HONDA	GL100	1987
G5079EG	0	SPM/SEPEDA MOTOR	HONDA	GL100	1989
G2514RG	0	SPM/SEPEDA MOTOR	HONDA	GL100	1989
G4205FG	0	SPM/SEPEDA MOTOR	HONDA	GL100	1990
G3998LG	0	SPM/SEPEDA MOTOR	HONDA	GL100	1993
G3246VG	0	SPM/SEPEDA MOTOR	HONDA	GL100	1994
G5732TR	0	SPM/SEPEDA MOTOR	HONDA	GL100 K	1980
G4501EG	0	SPM/SEPEDA MOTOR	HONDA	GLM4	1989
G5610EG	0	SPM/SEPEDA MOTOR	HONDA	GLM4	1990
G4149FG	0	SPM/SEPEDA MOTOR	HONDA	GLM4	1990
G3136FG	0	SPM/SEPEDA MOTOR	HONDA	GLM4	1990

Klik Nopol Untuk Update NJKB dan Jenis,Merk,Type Kendaraan

theharz210312

Gambar.6

- g. Perhatikan merk dan type yang muncul pada program diatas seperti yang Nampak pada gambar.6, pilihlah merk, type dan tahun yang sama, misalnya HONDA ASTREA STAR/C86 CLUB tahun pembuatan 1984 ada sejumlah 6 record yang ditunjuk tanda panah, kemudian lakukan klik dua kali pada salah satu Nomor Polisi, maka muncul tampilan seperti pada gambar.7.



Gambar.7

- h. Isikanlah bobot, dan nilai jual (misalnya 1.000.000) kemudian tekan enter maka akan muncul tombol untuk menyimpan data, jika dilakukan klik tombol OK maka merk HONDA ASTREA STAR/C86 CLUB tahun pembuatan 1984 sebanyak 6 record akan terupdate semua nilai jualnya. Lakukanlah perbaikan untuk merk dan type yang ada dalam daftar data tunggakan tersebut sampai selesai, kemudian untuk memeriksa perbaikan data yang telah dilakukan dapat berhasil dengan baik dapat dilakukan dengan cara mengulang proses Jurnal Tunggakan dari nomor 2.1. dst dilanjutkan dengan langkah 6 dst.
- i. Setelah selesai mengisi nilai PKB Nol rupiah lewat aplikasi Samsat, maka selanjutnya petugas Samsat harus mengisi nilai PKB Nol rupiah yang ada dalam **CD materi rapat** (yang dibagikan pada rapat teknis tanggal 09-01-2014) kedalam format Exel Nopol by Nopol, dan segera dikirim ke Bidang LAHTABANG.

-----oOo-----